

# ПОШАГОВАЯ ИНСТРУКЦИЯ по регистрации и записи на проектную смену

Участники смены проходят регистрацию через ЯООП - Якутский открытый образовательный портал (<http://online.edudop.ru>).

**А). Те, кто впервые пользуется этим порталом, выполняют следующие действия для записи на конкурс:**

**Шаг 1.** Выбрать "Вход" в правом верхнем углу страницы (см. рис.1).

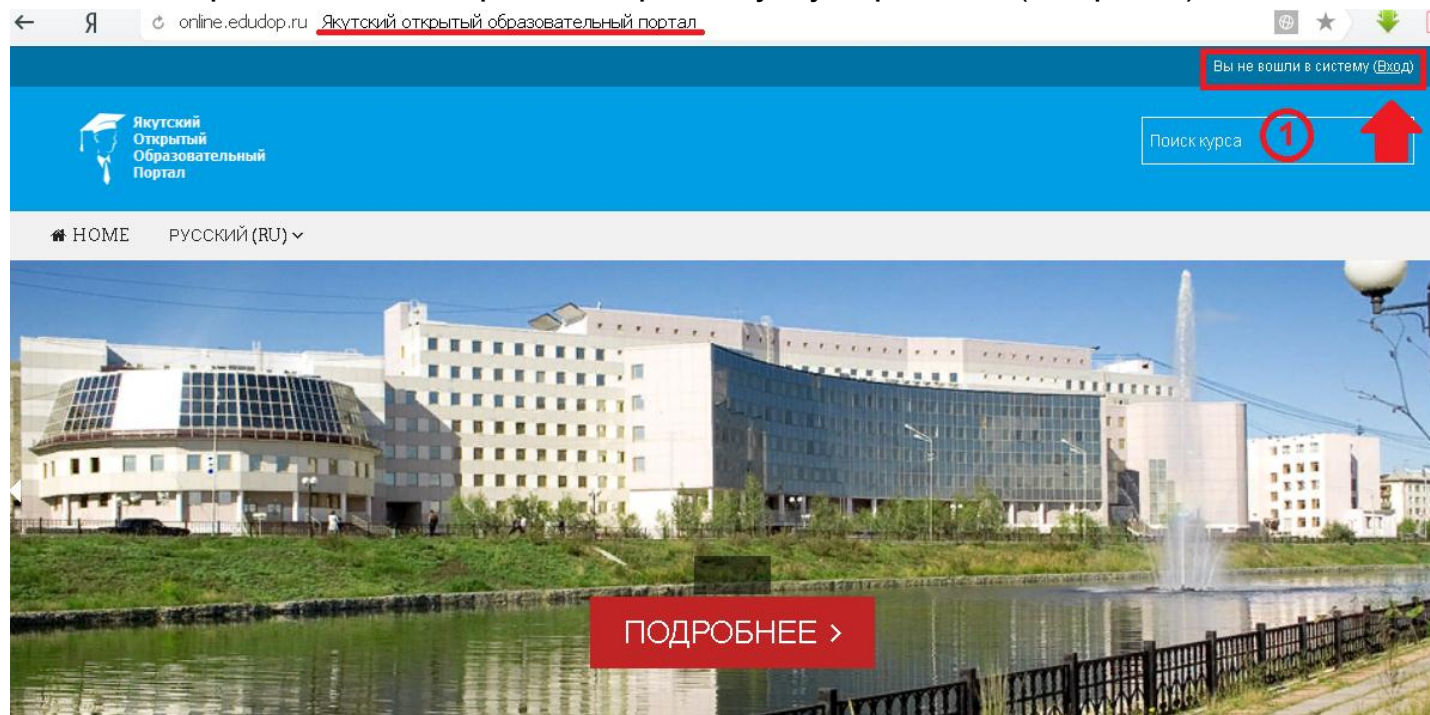


Рис.1

**Шаг 2.** Выбрать "Создать учетную запись" (см. рис. 2).

**Вход**

Логин / адрес электронной почты

Пароль

Запомнить логин

**ВХОД**

[Забыли логин или пароль?](#)

В Вашем браузере должен быть разрешен прием cookies ⓘ

Некоторые курсы, возможно, открыты для гостей

**ЗАЙТИ ГОСТЕМ**

## Вы в первый раз на нашем сайте?

Для полноценного доступа к курсам на этом сайте Вам потребуется потратить пару минут, чтобы самостоятельно создать учетную запись.  
Пошаговая инструкция:

1. Укажите свои данные в форме «[Новая учетная запись](#)».
2. В поле «Кодовое слово», введите кодовое слово, которое вам прислали для регистрации на сервере.
3. На указанный Вами адрес электронной почты будет отправлено письмо.
4. Прочитайте это письмо и пройдите по указанной в нем ссылке, чтобы подтвердить свой запрос на регистрацию.
5. Итак, теперь у Вас появился полный доступ к курсу. С этого момента для доступа к курсам, на которые Вы записались, Вам будет достаточно ввести логин и пароль (тот, что Вы указали заполняя форму).

**СОЗДАТЬ УЧЕТНУЮ ЗАПИСЬ**

**2**

Рис.2

**Шаг 3.** Заполнить все поля регистрационной формы. Придумать логин и пароль для регистрации, ввести кодовое слово, адрес электронной почты, Имя, Фамилию и нажать кнопку "Сохранить" (см. рис. 3).

«Кодовое слово» **11022019**

### Новая учетная запись

▼ Выберите имя пользователя и пароль

1 **Логин\***  **Логин должны состоять только из латинских букв и цифр**

Пароль должен содержать символов - не менее 6

2 **Пароль\***  **Пароль должны состоять только из латинских букв и цифр**

▼ Заполните информацию о себе

3 **Кодовое слово\***  **Кодовое слово вводится без пробелов**

Адрес электронной почты\*

Адрес электронной почты (еще раз)\*

Имя\*

Фамилия\*

Город

Страна




Рис.3

**Шаг 4.** Открыть письмо-оповещение, поступившее на электронную почту, и перейти по ссылке, указанной в этом письме (только после этих действий будет завершена регистрация на портале).

**Шаг 5.** На странице конкурса необходимо подтвердить «Согласие на обработку персональных данных». После подтверждения Согласия будет доступен Личный кабинет для заполнения Личных данных претендентов. (см. рис. 4).

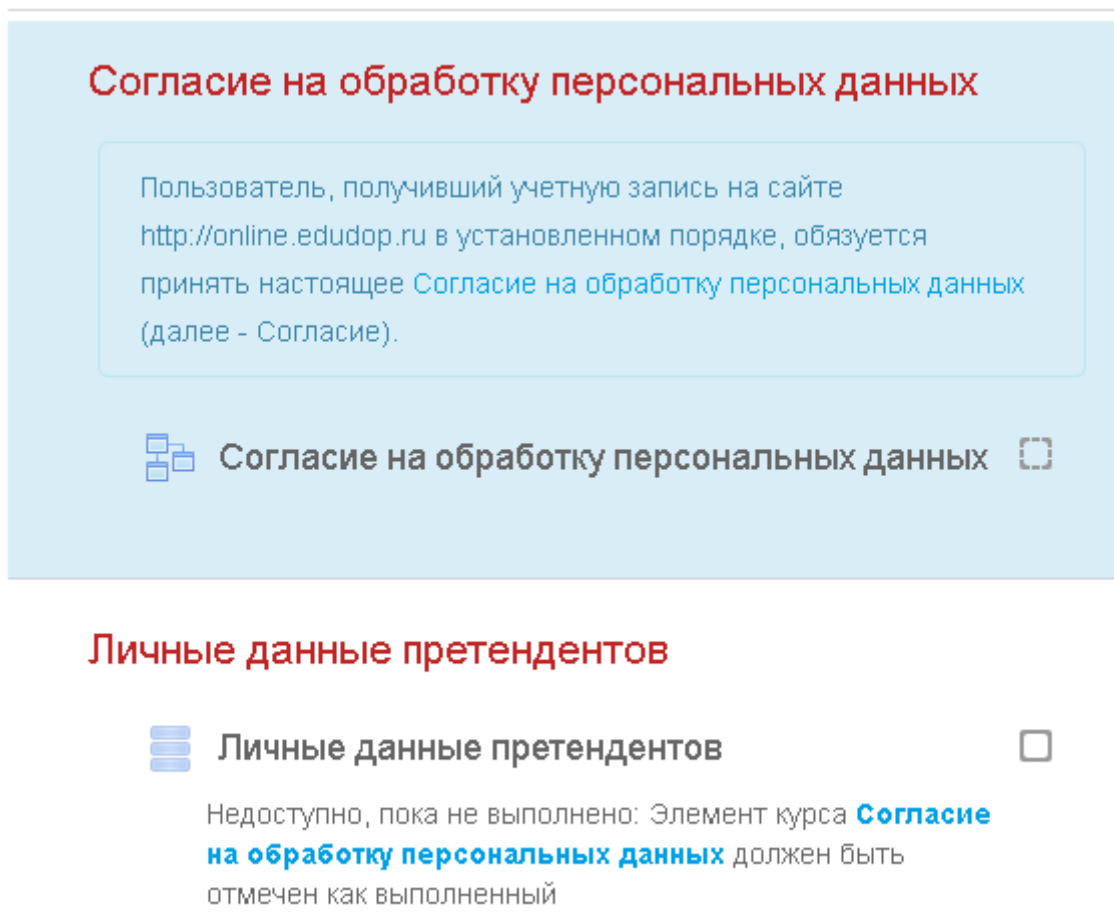


Рис.4

**Регистрация на конкурс завершена.**

**Б). Те, участники которые уже имеют учетную запись (регистрацию) в Якутском открытом образовательном портале (<http://online.edudop.ru>), выполняют следующие действия для записи на конкурс:**

**Шаг 1.** Выбрать "Вход" в правом верхнем углу страницы (см. рис. 5).

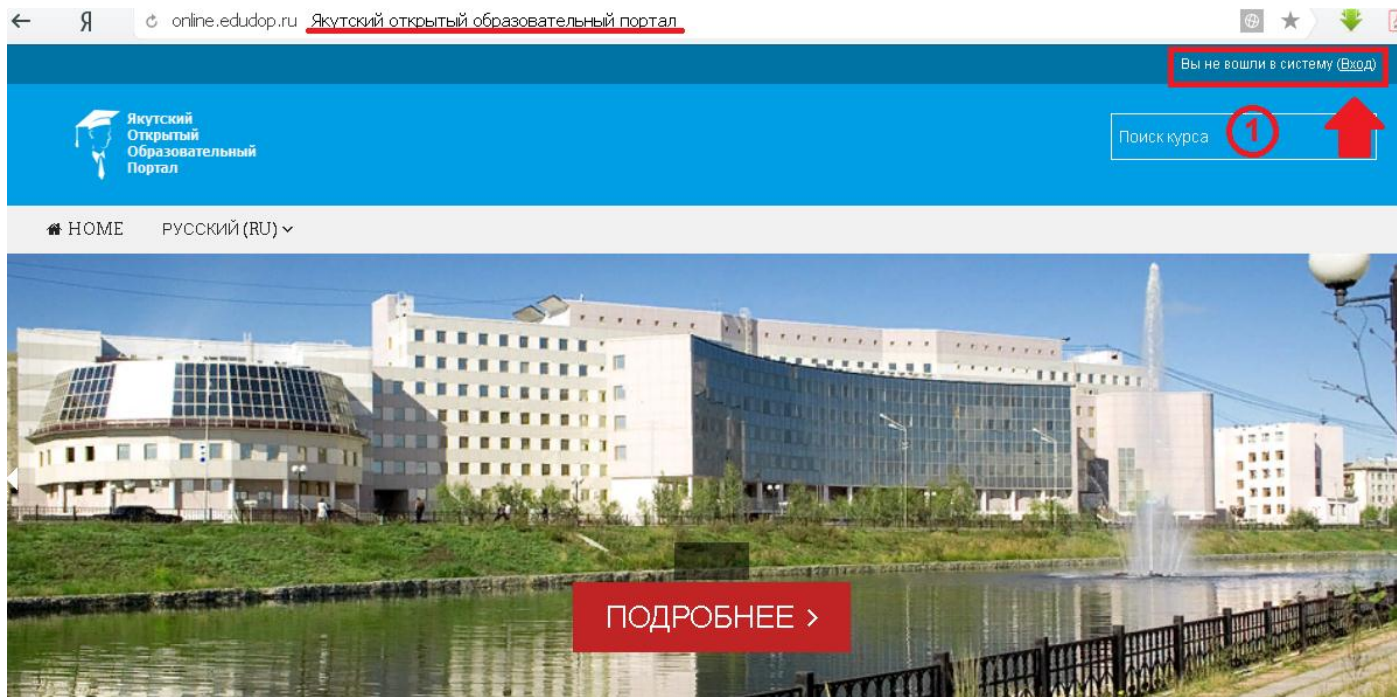


Рис.5

**Шаг 2.** Ввести свой логин и пароль (см. рис. 6).

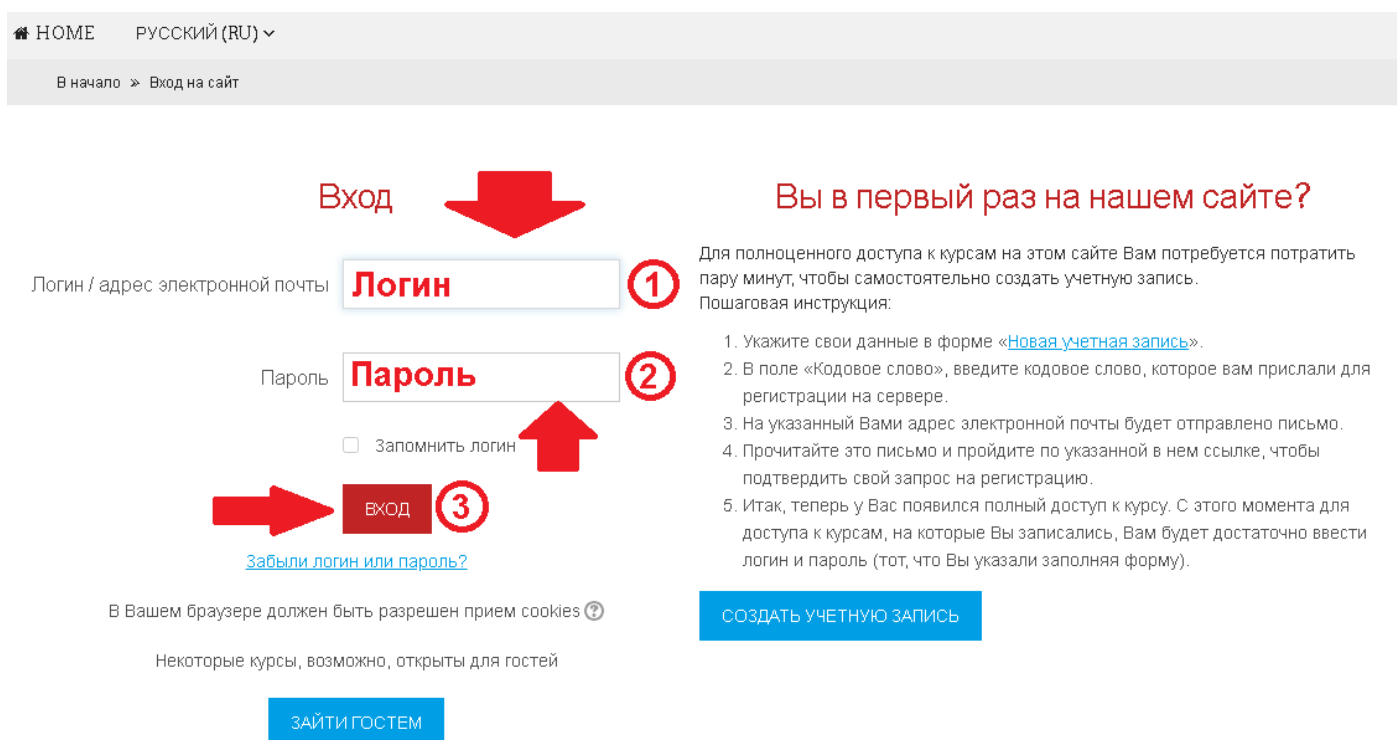


Рис.6

**Шаг 3.** В личном кабинете кликнуть по ссылке «Курсы» (см. рис. 7)

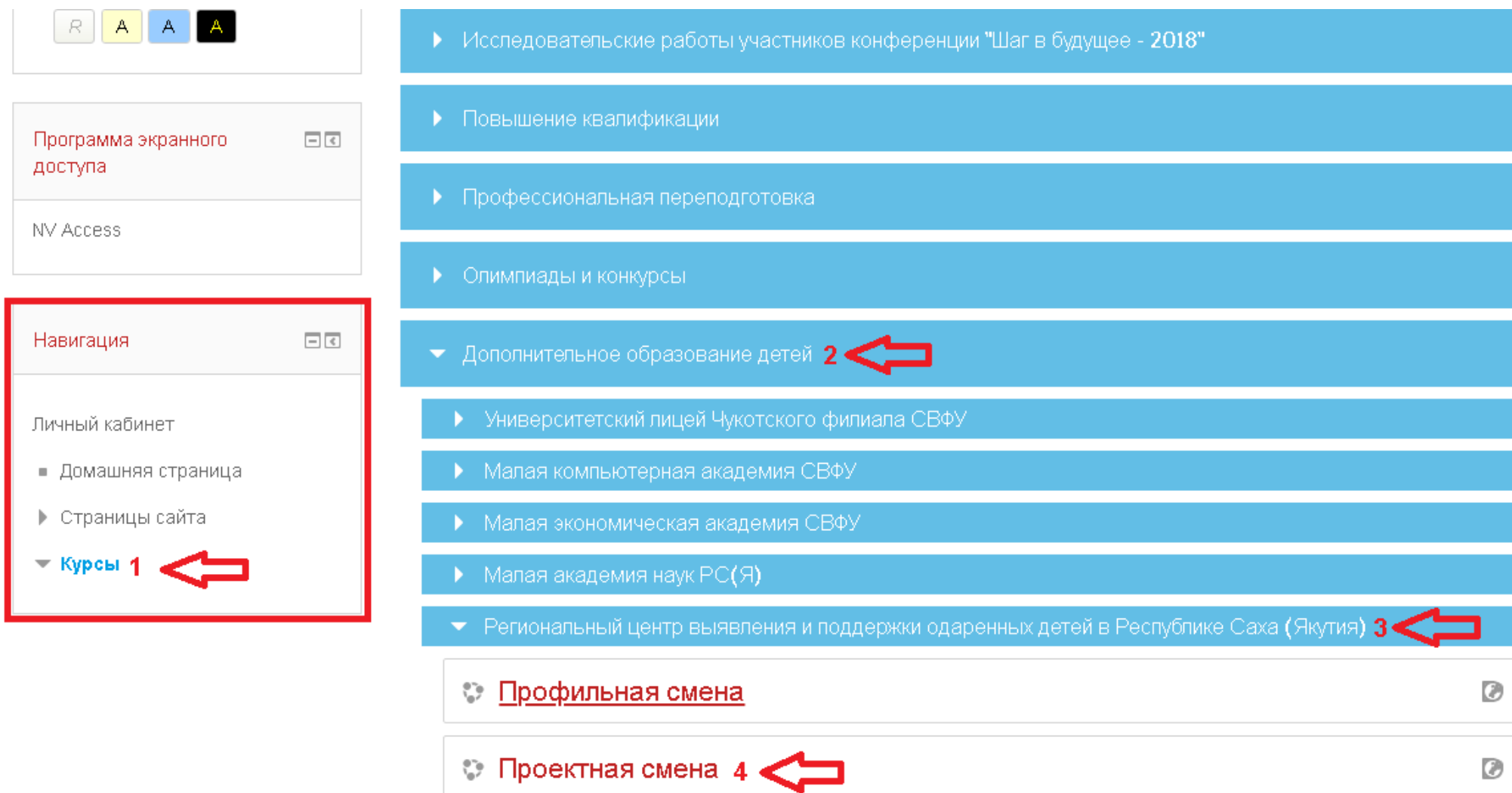


Рис.7

Выбрать раздел [«Дополнительное образование детей»](#), затем [«Региональный центр выявления и поддержки одаренных детей в Республике Саха \(Якутия\)»](#). После этого выбрать [Проектная смена](#).

**Шаг 4.** На открывшейся странице ввести **«Кодовое слово»11022019**  
(**кодovое слово вводится без пробелов**)

## Настройка зачисления на курс

### 🔄 Проектная смена

Учитель: Варвара Васильевна Филиппова

Учитель: Александра Васильевна Яковлева

### ▼ Самостоятельная запись (Студент)

Кодовое слово

**11022019**

Показать


**ЗАПИСАТЬСЯ НА КУРС**

(см. рис. 8).

**Шаг 5.** На странице конкурса необходимо подтвердить **«Согласие на обработку персональных данных»**. После подтверждения **Согласия** будет доступен **Личный кабинет** для заполнения **Личных данных претендентов**.  
(см. рис. 9).

## Согласие на обработку персональных данных

Пользователь, получивший учетную запись на сайте <http://online.edudop.ru> в установленном порядке, обязуется принять настоящее [Согласие на обработку персональных данных](#) (далее - [Согласие](#)).

 [Согласие на обработку персональных данных](#)

## Личные данные претендентов

 [Личные данные претендентов](#)

Недоступно, пока не выполнено: Элемент курса [Согласие на обработку персональных данных](#) должен быть отмечен как выполненный

Рис.9

**Регистрация на конкурс завершена.**